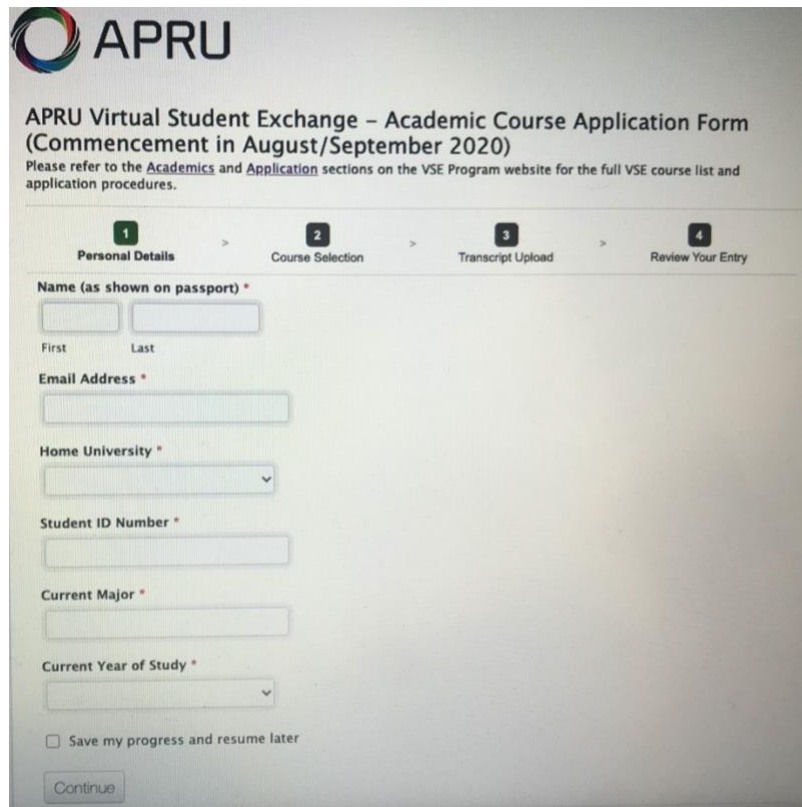


## Manuel de Postulación Registro APRU

1. Debes ingresar al sitio web APRU: <https://vse.apru.org/application/>
2. Luego, pinchar donde aparece **“Complete the Application Form”**. Te llevará a la siguiente página:



**APRU**

**APRU Virtual Student Exchange – Academic Course Application Form  
(Commencement in August/September 2020)**

Please refer to the [Academics](#) and [Application](#) sections on the VSE Program website for the full VSE course list and application procedures.

1 Personal Details > 2 Course Selection > 3 Transcript Upload > 4 Review Your Entry

Name (as shown on passport) \*

First Last

Email Address \*

Home University \*

Student ID Number \*

Current Major \*

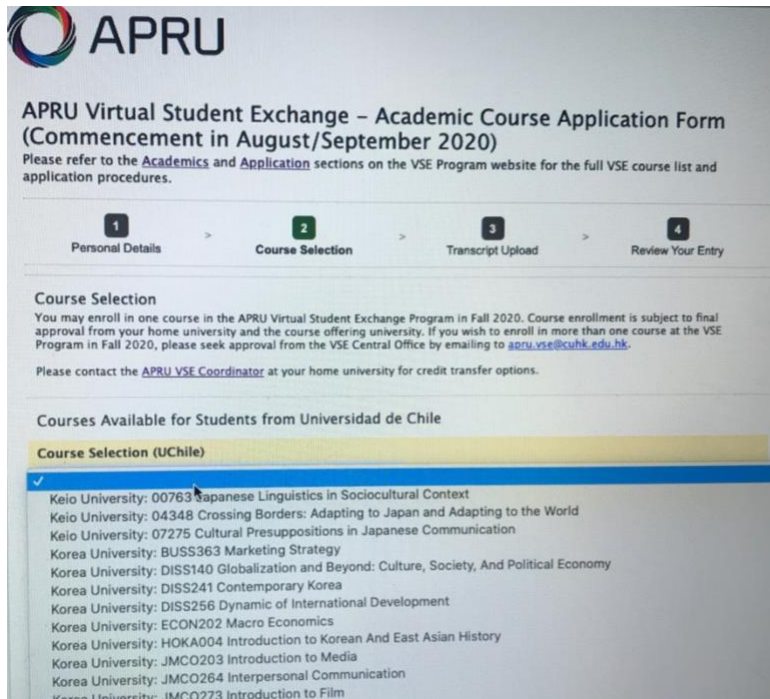
Current Year of Study \*

Save my progress and resume later

Continue

3. En esta página, deberás completar con tus datos:
- “Home University”: University of Chile.
  - Student ID number: RUT
  - “Current Major”: nombre de tu carrera o licenciatura.
  - “Current Year of Study”: año de estudio en la Universidad de Chile.

4. Luego pinchas CONTINUE y te llevará al segundo apartado: **COURSE SELECTION.**



**APRU**  
**APRU Virtual Student Exchange – Academic Course Application Form**  
**(Commencement in August/September 2020)**  
 Please refer to the [Academics](#) and [Application](#) sections on the VSE Program website for the full VSE course list and application procedures.

1 Personal Details > 2 **Course Selection** > 3 Transcript Upload > 4 Review Your Entry

**Course Selection**  
 You may enroll in one course in the APRU Virtual Student Exchange Program in Fall 2020. Course enrollment is subject to final approval from your home university and the course offering university. If you wish to enroll in more than one course at the VSE Program in Fall 2020, please seek approval from the VSE Central Office by emailing to [apru.vse@cuhk.edu.hk](mailto:apru.vse@cuhk.edu.hk).  
 Please contact the [APRU VSE Coordinator](#) at your home university for credit transfer options.

**Courses Available for Students from Universidad de Chile**

**Course Selection (UChile)**

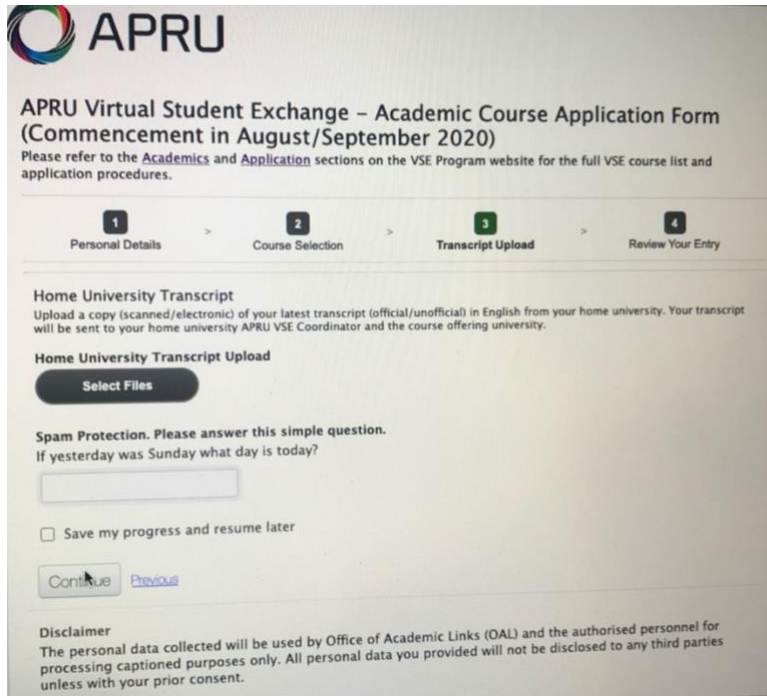
- Keio University: 00763 Japanese Linguistics in Sociocultural Context
- Keio University: 04348 Crossing Borders: Adapting to Japan and Adapting to the World
- Keio University: 07275 Cultural Presuppositions in Japanese Communication
- Korea University: BUSS363 Marketing Strategy
- Korea University: DISS140 Globalization and Beyond: Culture, Society, And Political Economy
- Korea University: DISS241 Contemporary Korea
- Korea University: DISS256 Dynamic of International Development
- Korea University: ECON202 Macro Economics
- Korea University: HOKA004 Introduction to Korean And East Asian History
- Korea University: JMCO203 Introduction to Media
- Korea University: JMCO264 Interpersonal Communication
- Korea University: JMCO273 Introduction to Film

5. En este segundo apartado, debes elegir solo **1 curso** de las siguiente oferta académica:

- Universidad de Corea: Marketing Strategy; Globalization and Beyond. Culture, Society, And Political Economy; Contemporary Korea; Dynamic of International Development; Macro Economics; Introduction to Korean And East Asian History; Introduction to Media; Interpersonal Communication; Introduction to Film; Introduction to Korean Linguistics.
- Universidad China de Hong Kong (The Chinese University of Hong Kong): Culture of Hong Kong; Meanings of Life; Business Environment of China; Anatomy of an Entrepreneur; Sustainable Development Across the Globe; World Economic Order; Legal Environment. Corporate Social Responsibility and Business Ethics.
- Universidad de Oregon (University of Oregon): Domestic Animals; Introduction of Animal Behavior; The World and Big Data; Introduction to African-American Studies; Physics of Sound and Music; American Society; Women and Gender in American History; Introduction to the Nonprofit Sector; Found Disability I
- Universidad San Francisco de Quito (Ecuador): Carnivore Ecology and Conservation; Basic Quichua 1; Basic Quichua 2 (Para tomar este cursos, el/la estudiante debe haber cursado Basic Quichua 1); Drawing 1; Watercolor Workshop 1; Renewable energy; Climate Change and Society; Service Learning.

6. **Recuerda elegir solo 1 curso de esta oferta académica. Los otros ramos disponibles, lamentablemente no conducen a certificación académica. Por tanto, no podrás convalidarlo en tu facultad ni tener una constancia de asistencia. ESTO ES MUY RELEVANTE.**

7. Después de elegir el curso, el sistema te mostrará el punto 3: TRANSCRIPT UPLOAD. En este momento, debes subir en PDF de tu certificado de notas más actualizado. Puedes usar el PDF que se descarga desde U-Campus:



**APRU**

**APRU Virtual Student Exchange – Academic Course Application Form (Commencement in August/September 2020)**  
Please refer to the [Academics](#) and [Application](#) sections on the VSE Program website for the full VSE course list and application procedures.

1 Personal Details > 2 Course Selection > **3 Transcript Upload** > 4 Review Your Entry

**Home University Transcript**  
Upload a copy (scanned/electronic) of your latest transcript (official/unofficial) in English from your home university. Your transcript will be sent to your home university APRU VSE Coordinator and the course offering university.

**Home University Transcript Upload**  
[Select Files](#)

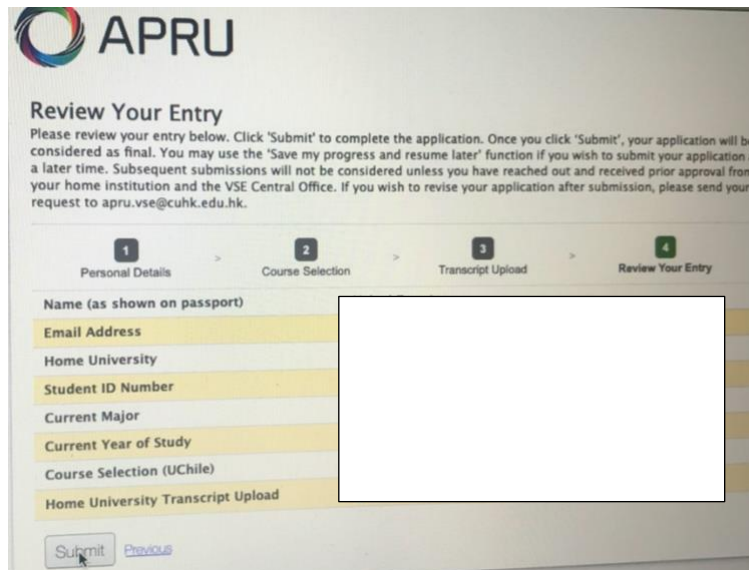
**Spam Protection. Please answer this simple question.**  
If yesterday was Sunday what day is today?

Save my progress and resume later

[Continue](#) [Previous](#)

**Disclaimer**  
The personal data collected will be used by Office of Academic Links (OAL) and the authorised personnel for processing captioned purposes only. All personal data you provided will not be disclosed to any third parties unless with your prior consent.

8. Pinchas “Continue” y el sistema te llevará al punto 4: REVIEW YOUR ENTRY



**APRU**

**Review Your Entry**  
Please review your entry below. Click 'Submit' to complete the application. Once you click 'Submit', your application will be considered as final. You may use the 'Save my progress and resume later' function if you wish to submit your application at a later time. Subsequent submissions will not be considered unless you have reached out and received prior approval from your home institution and the VSE Central Office. If you wish to revise your application after submission, please send your request to [apru.vse@cuhk.edu.hk](mailto:apru.vse@cuhk.edu.hk).

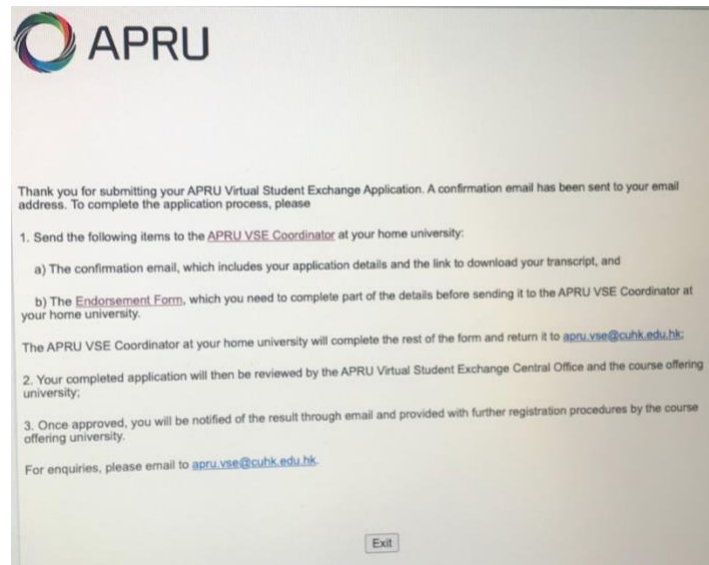
1 Personal Details > 2 Course Selection > 3 Transcript Upload > **4 Review Your Entry**

Name (as shown on passport)  
Email Address  
Home University  
Student ID Number  
Current Major  
Current Year of Study  
Course Selection (UChile)  
Home University Transcript Upload

[Submit](#) [Previous](#)

9. Podrás revisar tus datos. Si todo se encuentra en orden, pinchas SUBMIT.

10. La página te mostrará la siguiente información:



11. También recibirás un email de comprobación.

12. Ese email, debes reenviarlo al correo PME: [pme@u.uchile.cl](mailto:pme@u.uchile.cl) antes del 25 de agosto 2020 con el documento ENDORSEMENT FORM completo con tus datos.

13. Además, deberás enviarnos en ese mismo email:

- Acuerdo Académico: para el reconocimiento del curso realizado virtualmente en la universidad extranjera, firmado electrónicamente por la Dirección de Escuela de Pregrado, o jefe de Carrera o Coordinador Docente. El documento Acuerdo Académico está disponible para descargar al costado superior derecho de la pantalla, y deberá contener toda la información solicitada, no aceptándose formatos alternativos. El estudiante podrá señalar obligatoriamente en su postulación una universidad de destino. De lo anterior, se desprende que el postulante presentará 1 acuerdo académico y deberá indicar 1 curso. Si el/la profesor/a no posee firma electrónica, puede escribir al correo PME ([pme@u.uchile.cl](mailto:pme@u.uchile.cl)) respaldando tu postulación y enviando el Acuerdo Académico como documento adjunto.
- Certificado de idioma: que acredite un nivel B2 de inglés (Common European Framework of Reference for Languages). Puede comprobarse mediante un documento firmado por un profesor de inglés de tu Unidad Académica donde se certifique el nivel B2 de inglés. También se aceptarán los siguientes documentos: TOEFL IBT con un puntaje mínimo de 80; TOEFL ITP con un puntaje mínimo de 543 puntos; IELTS con un puntaje mínimo de 6.0. No se aceptarán dichos certificados con una antigüedad superior a los 18 meses, tomando como referencia el cierre de la presente convocatoria. Tampoco se aceptarán certificados de idioma posterior al cierre de la presente convocatoria.

14. El PME te responderá con el link del formulario interno.

15. Luego, el PME revisa tus antecedentes y envía firmado a la APRU el doc. ENDORSEMENT FORM.